



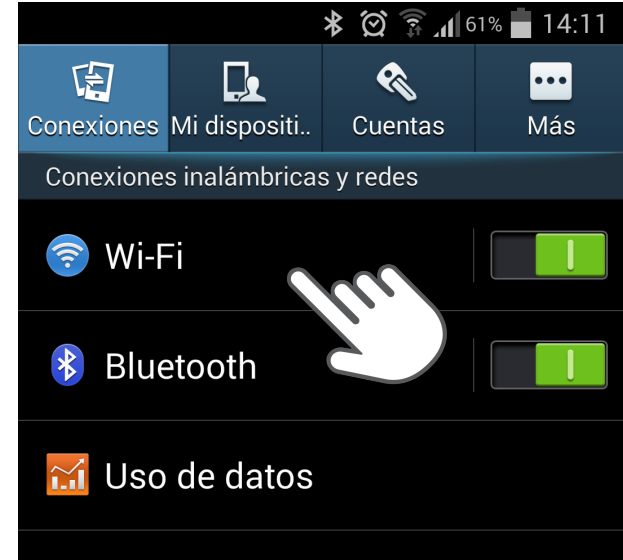
DIRECCIÓN DE
TECNOLOGÍAS
DE INFORMACIÓN

Configuración Eduroam

Teléfonos Android

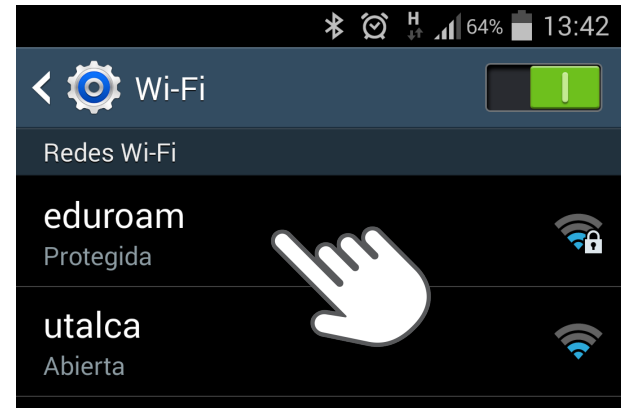


1. Acceder a Configuración
2. Seleccionar WIFI



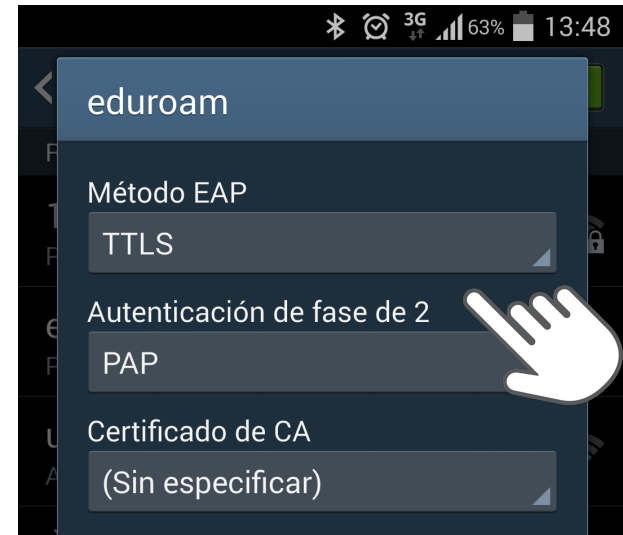


3. Seleccionar la red eduroam



4. Seleccionar los parámetros de conexión.

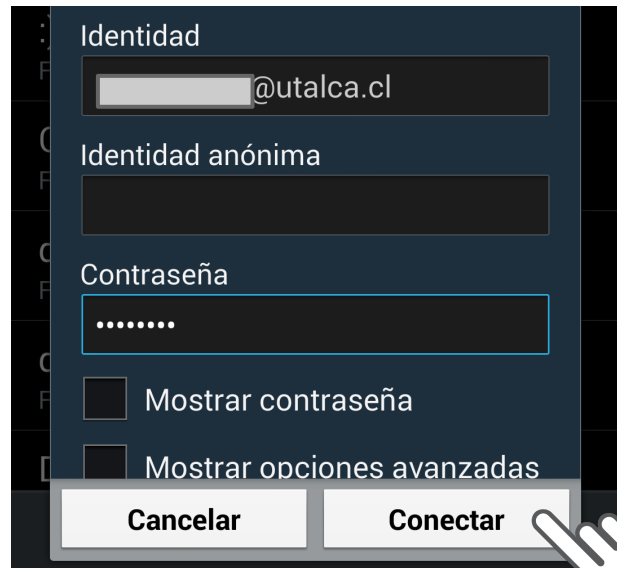
- a. Método EAP = TTLS
- b. Autenticación F.2 = PAP



5. Ingresar correo institucional y contraseña.

- Se deja identidad anónima en blanco.

6. Pulsar “Conectar”



Identity

Identity anónima

Contraseña

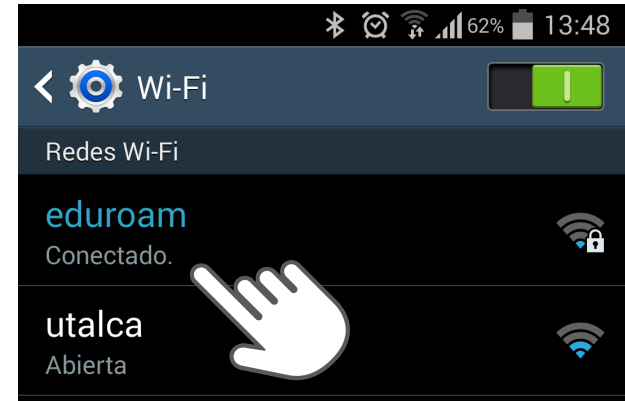
Mostrar contraseña

Mostrar opciones avanzadas

Cancelar Conectar



7. Verificar que el estado de la conexión sea “Conectado”





DIRECCIÓN DE
TECNOLOGÍAS
DE INFORMACIÓN

Preguntas y Ayuda a:

plataforma@utalca.cl